

## CARACTERÍSTICAS DO MODELO:

MATERIAL: Chapa Acrílica de 3.2 mm s/norma EN263 (NF)

### ESPECIFICAÇÕES:

- Aplicação de pousar
- Utiliza válvula de Ø65 mm ( não incluída )
- Antiderrapante

NORMAS: EN 14527 - CL1 + CL2

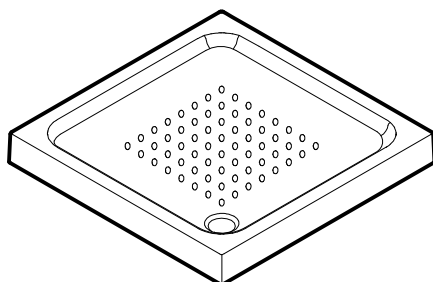
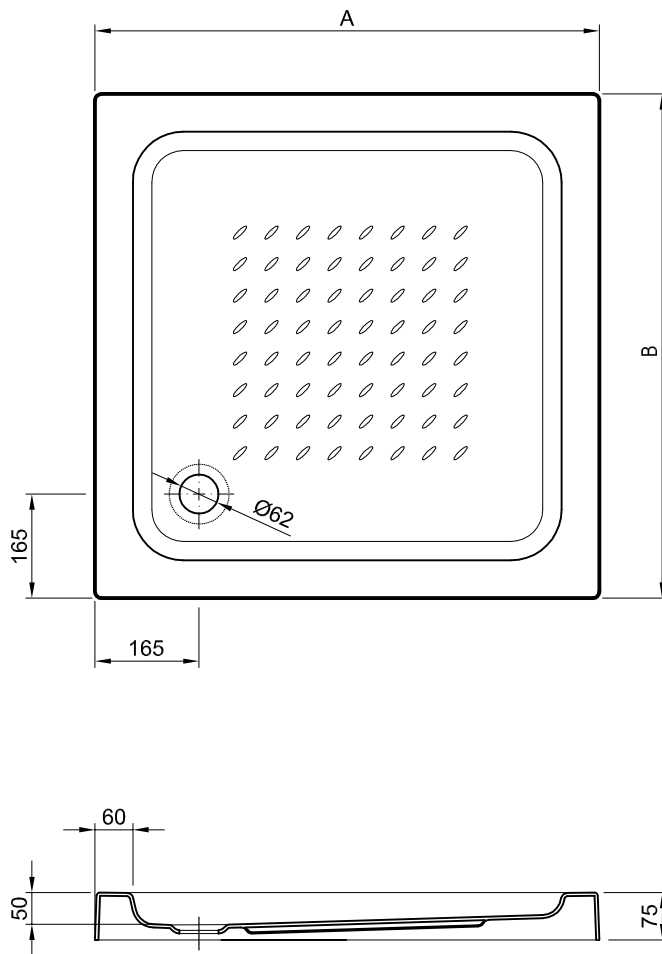
CORES DISPONÍVEIS: Branco

PESO: Consultar tabela

### PEÇA:

- DESCRIÇÃO: Base de chuveiro acrílica quadrada
- SERIE: JULIA
- VERSÃO: Quadrada com cuba de 50 mm e aba integral de 75 mm
- REF: Consultar tabela

## Ficha Técnica



Dim.	Ref.	A	B	Peso (Kg)
700x700	B70C5D	700	700	8
800x800	B80C5D	800	800	10
900x900	B90C5D	900	900	12

Dimensões em mm

### PRODUTOS ASSOCIADOS:

Designação	Ref.
Estrado Julia 800x800x15 ( Cor Carvalho )	EMJUQ808081U
Estrado Julia 900x900x15 ( Cor Carvalho )	EMJUQ909081U
Válvula de descarga Ø 65 mm	23268

Os produtos apresentados seguem especificações técnicas internas da Sanitana S.A. As dimensões são meramente indicativas. Para instalação à medida apenas devem ser consideradas as dimensões retiradas da peça a ser aplicada. Reservamos o direito de fazer alterações técnicas que permitam melhorar a funcionalidade dos nossos produtos sem aviso prévio.

## MODEL FEATURES:

MATERIAL: Crosslinked cast acrylic sheet with 3.2 mm acc/standard EN263 (NF)

### SPECIFICATIONS:

- Freestanding
- Uses Ø 65 mm shower waste ( not included )
- With anti-slip

EUROPEAN STANDARDS: EN 14527 - CL1 + CL2

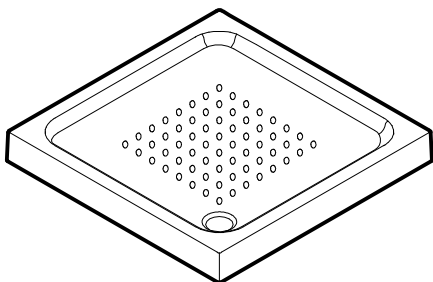
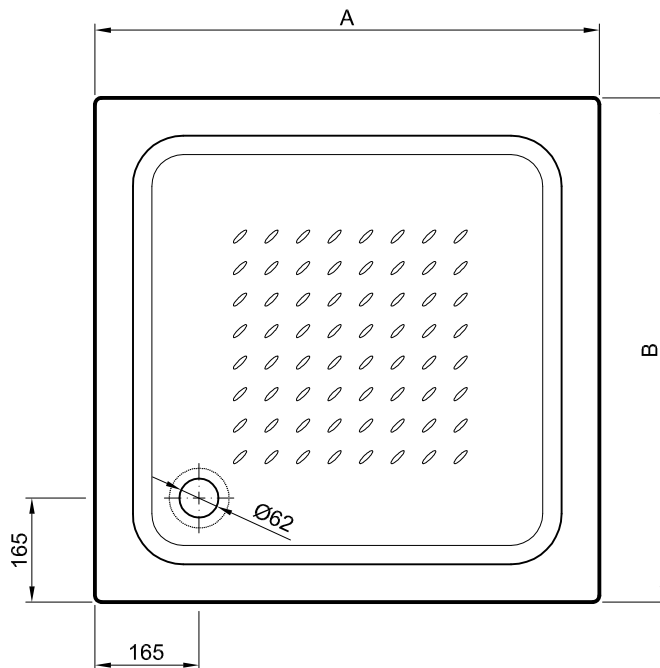
AVAILABLE COLORS : White

WEIGHT: See table

### PART:

- DESCRIPTION: Square shower tray
- SERIES: JULIA
- VERSION: Square with 50 mm deep shower tray and 75 mm integral upstands
- REF: See table

### Technical Sheet



Dim.	Ref.	A	B	Weight (Kg)
700x700	B70C5D	700	700	8
800x800	B80C5D	800	800	10
900x900	B90C5D	900	900	12

Dimensions in mm

### RELATED PRODUCTS:

Designations	Ref.
Wooden board Julia 800x800x15 ( Oak colour )	EMJUQ808081U
Wooden board Julia 900x900x15 ( Oak colour )	EMJUQ909081U
Ø 65 mm shower waste	23268

The products presented follow technical specifications by Sanitana S.A. Dimensions provided are indicative only. For custom installation, should only be considered the dimensions measured directly on the part to be installed. We reserve the right to make technical changes to improve the functionality of our products without prior notice.